



ФЕДЕРАЛЬНАЯ СЛУЖБА
ГОСУДАРСТВЕННОЙ СТАТИСТИКИ

ПРОМЫШЛЕННОЕ ПРОИЗВОДСТВО КОСТРОМСКОЙ ОБЛАСТИ



в 2022 году



ФЕДЕРАЛЬНАЯ СЛУЖБА
ГОСУДАРСТВЕННОЙ СТАТИСТИКИ

Оперативные данные по промышленному производству

Костромской области

в 2022 году

- 01 Оборот организаций
- 02 Индекс промышленного производства
- 03 Объем отгруженных товаров собственного производства, выполненных работ и услуг собственными силами
- 04 Производство продукции в натуральном выражении

* Ежемесячные данные оперативной статистики





ОБОРОТ ОРГАНИЗАЦИЙ

Всего

549,0 млрд рублей
январь - декабрь 2022 года

110,0%

январь - декабрь 2022 года в %
к январю - декабрю 2021 года



Добыча полезных
ископаемых

0,1

млрд рублей
в декабре 2022 г.

61,6%

декабрь 2022 г.
к декабрю 2021 г.



Обрабатывающие
производства

18,1

млрд рублей
в декабре 2022 г.

98,8%

декабрь 2022 г.
к декабрю 2021 г.



Обеспечение электрической
энергией, газом и паром;
кондиционирование
воздуха

9,0

млрд рублей
в декабре 2022 г.

124,9%

декабрь 2022 г.
к декабрю 2021 г.



Водоснабжение; водоотведение,
организация сбора и утилизации
отходов, деятельность
по ликвидации загрязнений

0,4

млрд рублей

в декабре 2022 г.

102,1%

декабрь 2022 г.
к декабрю 2021 г.

Оборот организаций по видам экономической деятельности

январь – декабрь 2022 года в % к январю-декабрю 2021 года

Обеспечение электрической энергией,
газом и паром; кондиционирование воздуха



113,6

Добыча полезных ископаемых



108,0

Обрабатывающие производства



105,9

Водоснабжение; водоотведение,
организация сбора и утилизации
отходов, деятельность по
ликвидации загрязнений



95,6





ИНДЕКСЫ ПРОМЫШЛЕННОГО ПРОИЗВОДСТВА

январь-декабрь 2022 г. в % к январю-декабрю 2021 г.



93,0

ИНДЕКС ПРОМЫШЛЕННОГО ПРОИЗВОДСТВА



117,1

ДОБЫЧА ПОЛЕЗНЫХ ИСКОПАЕМЫХ



89,6

ОБРАБАТЫВАЮЩИЕ ПРОИЗВОДСТВА



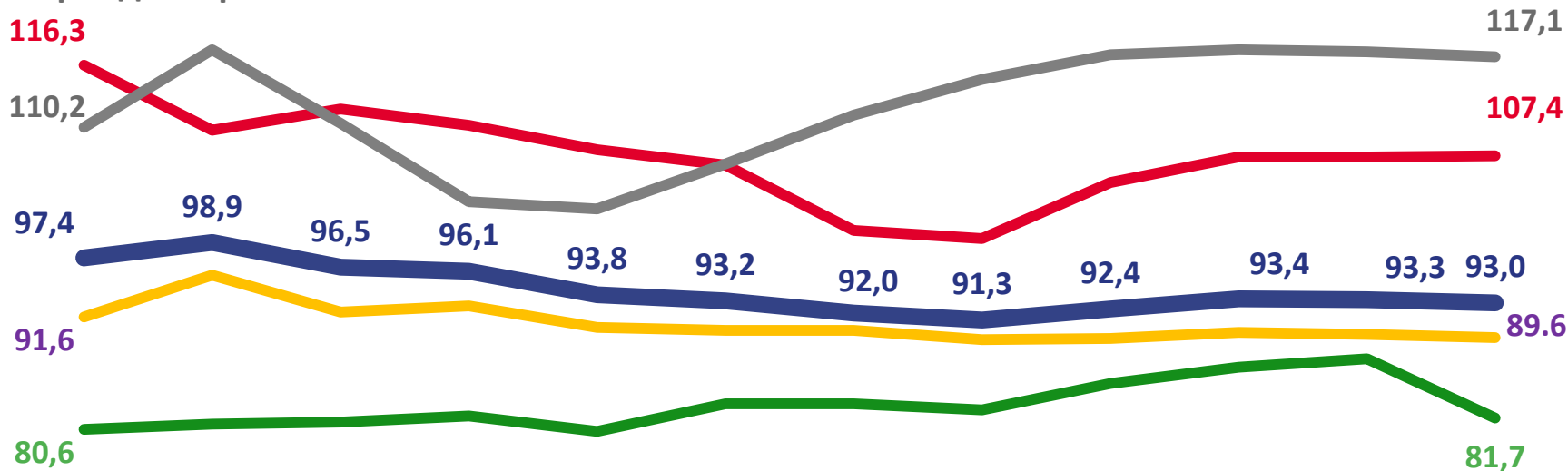
107,4

ОБЕСПЕЧЕНИЕ ЭЛЕКТРИЧЕСКОЙ ЭНЕРГИЕЙ, ГАЗОМ И ПАРОМ; КОНДИЦИОНИРОВАНИЕ ВОЗДУХА



81,7

ВОДОСНАБЖЕНИЕ; ВОДООТВЕДЕНИЕ, ОРГАНИЗАЦИЯ СБОРА И УТИЛИЗАЦИИ ОТХОДОВ, ДЕЯТЕЛЬНОСТЬ ПО ЛИКВИДАЦИИ ЗАГРЯЗНЕНИЙ



В процентах к соответствующему периоду 2021 года



ИНДЕКС ПРОМЫШЛЕННОГО ПРОИЗВОДСТВА

ОБРАБАТЫВАЮЩИЕ ПРОИЗВОДСТВА

ОБЕСПЕЧЕНИЕ ЭЛЕКТРИЧЕСКОЙ ЭНЕРГИЕЙ, ГАЗОМ И ПАРОМ; КОНДИЦИОНИРОВАНИЕ ВОЗДУХА

ВОДОСНАБЖЕНИЕ; ВОДООТВЕДЕНИЕ, ОРГАНИЗАЦИЯ СБОРА И УТИЛИЗАЦИИ ОТХОДОВ, ДЕЯТЕЛЬНОСТЬ ПО ЛИКВИДАЦИИ ЗАГРЯЗНЕНИЙ

ДОБЫЧА ПОЛЕЗНЫХ ИСКОПАЕМЫХ





ИНДЕКСЫ ПРОМЫШЛЕННОГО ПРОИЗВОДСТВА

декабрь 2022 г. в % к декабрю 2021 г.



96,0

ИНДЕКС ПРОМЫШЛЕННОГО ПРОИЗВОДСТВА



111,0

ДОБЫЧА ПОЛЕЗНЫХ ИСКОПАЕМЫХ



93,1

ОБРАБАТЫВАЮЩИЕ ПРОИЗВОДСТВА



106,6

ОБЕСПЕЧЕНИЕ ЭЛЕКТРИЧЕСКОЙ ЭНЕРГИЕЙ, ГАЗОМ И ПАРОМ; КОНДИЦИОНИРОВАНИЕ ВОЗДУХА



76,9

ВОДОСНАБЖЕНИЕ; ВОДООТВЕДЕНИЕ, ОРГАНИЗАЦИЯ СБОРА И УТИЛИЗАЦИИ ОТХОДОВ, ДЕЯТЕЛЬНОСТЬ ПО ЛИКВИДАЦИИ ЗАГРЯЗНЕНИЙ



ИНДЕКС ПРОМЫШЛЕННОГО ПРОИЗВОДСТВА

ОБРАБАТЫВАЮЩИЕ ПРОИЗВОДСТВА

ОБЕСПЕЧЕНИЕ ЭЛЕКТРИЧЕСКОЙ ЭНЕРГИЕЙ, ГАЗОМ И ПАРОМ; КОНДИЦИОНИРОВАНИЕ ВОЗДУХА

ВОДОСНАБЖЕНИЕ; ВОДООТВЕДЕНИЕ, ОРГАНИЗАЦИЯ СБОРА И УТИЛИЗАЦИИ ОТХОДОВ, ДЕЯТЕЛЬНОСТЬ ПО ЛИКВИДАЦИИ ЗАГРЯЗНЕНИЙ

ДОБЫЧА ПОЛЕЗНЫХ ИСКОПАЕМЫХ





ИНДЕКСЫ ПРОМЫШЛЕННОГО ПРОИЗВОДСТВА

декабрь 2022 г. в % к ноябрю 2022 г.



107,6

ИНДЕКС ПРОМЫШЛЕННОГО ПРОИЗВОДСТВА



98,3

ДОБЫЧА ПОЛЕЗНЫХ ИСКОПАЕМЫХ



105,7

ОБРАБАТЫВАЮЩИЕ ПРОИЗВОДСТВА



116,2

ОБЕСПЕЧЕНИЕ ЭЛЕКТРИЧЕСКОЙ ЭНЕРГИЕЙ, ГАЗОМ И ПАРОМ; КОНДИЦИОНИРОВАНИЕ ВОЗДУХА



82,8

ВОДОСНАБЖЕНИЕ; ВОДООТВЕДЕНИЕ, ОРГАНИЗАЦИЯ СБОРА И УТИЛИЗАЦИИ ОТХОДОВ, ДЕЯТЕЛЬНОСТЬ ПО ЛИКВИДАЦИИ ЗАГРЯЗНЕНИЙ



ИНДЕКС ПРОМЫШЛЕННОГО ПРОИЗВОДСТВА

ОБРАБАТЫВАЮЩИЕ ПРОИЗВОДСТВА

ОБЕСПЕЧЕНИЕ ЭЛЕКТРИЧЕСКОЙ ЭНЕРГИЕЙ, ГАЗОМ И ПАРОМ; КОНДИЦИОНИРОВАНИЕ ВОЗДУХА

ВОДОСНАБЖЕНИЕ; ВОДООТВЕДЕНИЕ, ОРГАНИЗАЦИЯ СБОРА И УТИЛИЗАЦИИ ОТХОДОВ, ДЕЯТЕЛЬНОСТЬ ПО ЛИКВИДАЦИИ ЗАГРЯЗНЕНИЙ

ДОБЫЧА ПОЛЕЗНЫХ ИСКОПАЕМЫХ





ОБЪЕМ ОТГРУЖЕННЫХ ТОВАРОВ СОБСТВЕННОГО ПРОИЗВОДСТВА, ВЫПОЛНЕННЫХ РАБОТ И УСЛУГ СОБСТВЕННЫМИ СИЛАМИ

В ЯНВАРЕ-ДЕКАБРЕ 2022 ГОДА, МЛН РУБЛЕЙ



238 807

Промышленное производство



187 289

Обрабатывающие производства



46 239

Обеспечение электрической энергией, газом и паром



3 928

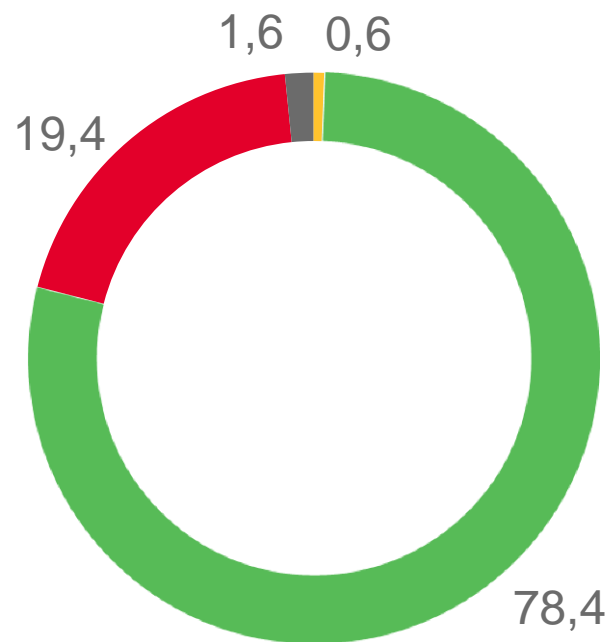
Водоснабжение; водоотведение, организация сбора и утилизации отходов, деятельность по ликвидации загрязнений



1 351

Добыча полезных ископаемых

В % К ИТОГУ



ДОБЫЧА ПОЛЕЗНЫХ ИСКОПАЕМЫХ



ОБРАБАТЫВАЮЩИЕ ПРОИЗВОДСТВА



ОБЕСПЕЧЕНИЕ ЭЛЕКТРИЧЕСКОЙ ЭНЕРГИЕЙ, ГАЗОМ И ПАРОМ; КОНДИЦИОНИРОВАНИЕ ВОЗДУХА



ВОДОСНАБЖЕНИЕ; ВОДООТВЕДЕНИЕ, ОРГАНИЗАЦИЯ СБОРА И УТИЛИЗАЦИИ ОТХОДОВ, ДЕЯТЕЛЬНОСТЬ ПО ЛИКВИДАЦИИ ЗАГРЯЗНЕНИЙ



ОБЪЕМ ОТГРУЖЕННЫХ ТОВАРОВ СОБСТВЕННОГО ПРОИЗВОДСТВА, ВЫПОЛНЕННЫХ РАБОТ И УСЛУГ СОБСТВЕННЫМИ СИЛАМИ ПО ВИДУ ДЕЯТЕЛЬНОСТИ «ДОБЫЧА ПОЛЕЗНЫХ ИСКОПАЕМЫХ»

В ЯНВАРЕ - ДЕКАБРЕ 2022 ГОДА, МЛН РУБЛЕЙ

В % К ИТОГУ



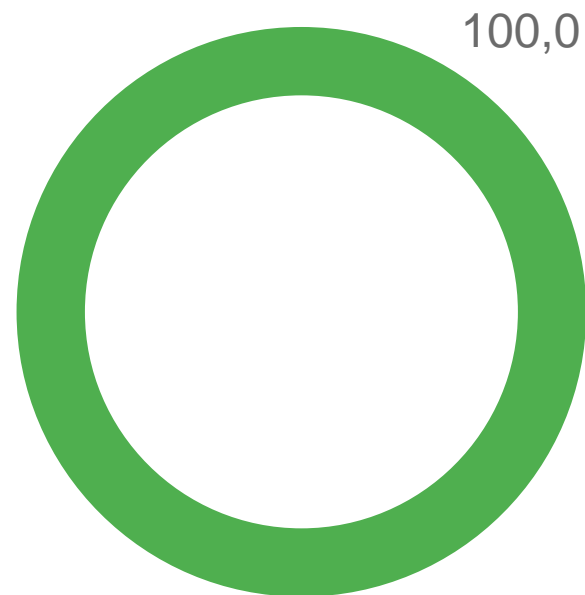
Добыча полезных ископаемых

1 351



Добыча прочих полезных ископаемых

1 351



ДОБЫЧА ПРОЧИХ ПОЛЕЗНЫХ ИСКОПАЕМЫХ





ОБЪЕМ ОТГРУЖЕННЫХ ТОВАРОВ СОБСТВЕННОГО ПРОИЗВОДСТВА, ВЫПОЛНЕННЫХ РАБОТ И УСЛУГ СОБСТВЕННЫМИ СИЛАМИ ПО ВИДУ ДЕЯТЕЛЬНОСТИ «ОБРАБАТЫВАЮЩИЕ ПРОИЗВОДСТВА»

В ЯНВАРЕ - ДЕКАБРЕ 2022 ГОДА, МЛН РУБЛЕЙ



Обрабатывающие производства

187 289



Обработка древесины и производство изделий из дерева, кроме мебели

37 928



Производство прочих готовых изделий

37 239



Производство металлургическое

19 241



Производство автотранспортных средств, прицепов и полуприцепов

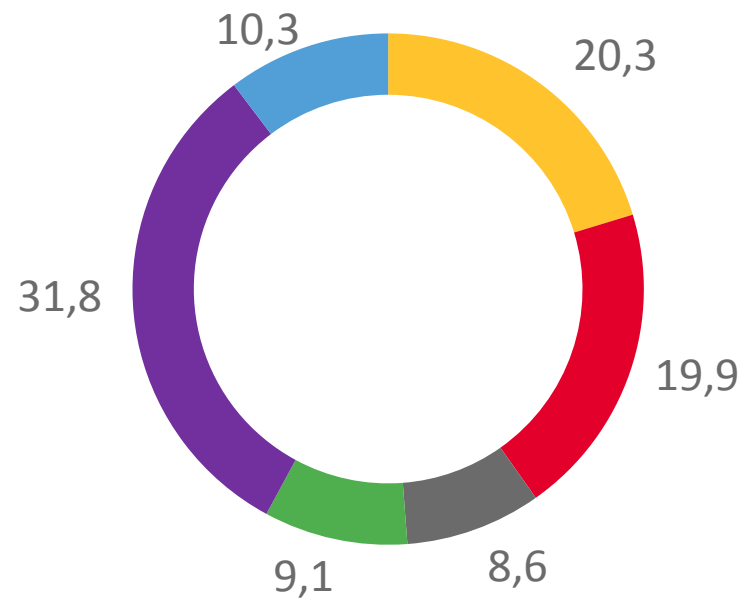
16 019



Производство пищевых продуктов

17 069

В % К ИТОГУ



ПРОИЗВОДСТВО ПИЩЕВЫХ ПРОДУКТОВ



ОБРАБОТКА ДРЕВЕСИНЫ И ПРОИЗВОДСТВО ИЗДЕЛИЙ ИЗ ДЕРЕВА, КРОМЕ МЕБЕЛИ



ПРОИЗВОДСТВО ПРОЧИХ ГОТОВЫХ ИЗДЕЛИЙ



ПРОИЗВОДСТВО АВТОТРАНСПОРТНЫХ СРЕДСТВ ПРИЦЕПОВ И ПОЛУПРИЦЕПОВ



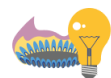
ПРОИЗВОДСТВО МЕТАЛЛУРГИЧЕСКОЕ



ОСТАЛЬНЫЕ ВИДЫ ДЕЯТЕЛЬНОСТИ



ОБЪЕМ ОТГРУЖЕННЫХ ТОВАРОВ СОБСТВЕННОГО ПРОИЗВОДСТВА, ВЫПОЛНЕННЫХ РАБОТ И УСЛУГ СОБСТВЕННЫМИ СИЛАМИ ПО ВИДУ ДЕЯТЕЛЬНОСТИ «ОБЕСПЕЧЕНИЕ ЭЛЕКТРИЧЕСКОЙ ЭНЕРГИЕЙ, ГАЗОМ И ПАРОМ КОНДИЦИОНИРОВАНИЕ ВОЗДУХА»



Обеспечение электрической энергией, газом и паром; кондиционирование воздуха

46 239



Производство, передача и распределение электроэнергии

37 259



Производство, передача и распределение пара и горячей воды; кондиционирование воздуха

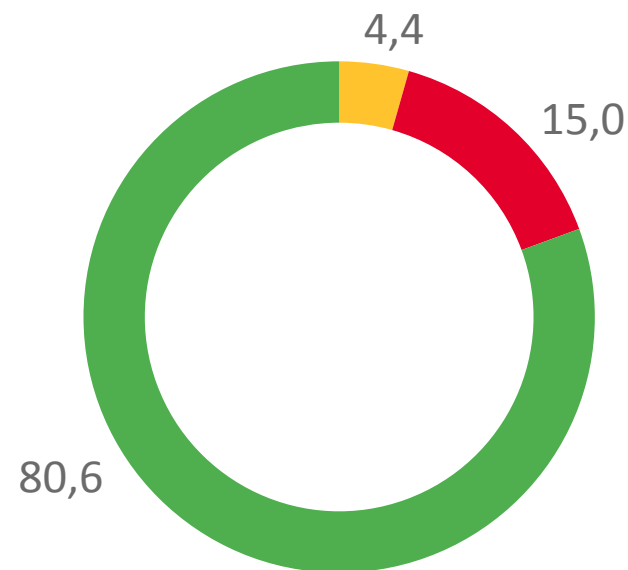
6 957



Производство и распределение газообразного топлива

2 023

В % К ИТОГУ



ПРОИЗВОДСТВО, ПЕРЕДАЧА И РАСПРЕДЕЛЕНИЕ ЭЛЕКТРОЭНЕРГИИ



ПРОИЗВОДСТВО И РАСПРЕДЕЛЕНИЕ ГАЗООБРАЗНОГО ТОПЛИВА



ПРОИЗВОДСТВО, ПЕРЕДАЧА И РАСПРЕДЕЛЕНИЕ ПАРА И ГОРЯЧЕЙ ВОДЫ; КОНДИЦИОНИРОВАНИЕ ВОЗДУХА





ПРОИЗВОДСТВО ПРОДУКЦИИ В НАТУРАЛЬНОМ ВЫРАЖЕНИИ

январь - декабрь 2022 г. в % к январю - декабрю 2021 г.



Полуфабрикаты мясные,
мясосодержащие,
охлажденные, замороженные

25 122,3 т
▲ 111,8%



Сыры

4 996,7 т
▲ 101,9%



Изделия хлебобулочные
недлительного хранения

26 941,1 т
▲ 106,2%



Спецодежда

23 793,7 тыс.штук
▲ в2,1р.



Фанера

232 158 м³
▼ 58,7%



Трубы, профили пустотелые и их
фитинги стальные

196 966 т
▲ в2,0р.



Автокраны

...¹⁾
▲ 113,9%



Ювелирные изделия

81 036,9 млн.рублей
▲ 110,9%



Электроэнергия

17 130,7 млн кВт.ч
▲ 109,1%

¹⁾ Данные не публикуются в целях обеспечения конфиденциальности первичных статистических данных, полученных от организаций, в соответствии с Федеральным законом от 29.11.2007 г. №282-ФЗ «Об официальном статистическом учете и системе государственной статистики в Российской Федерации» (ст.4 п.5; ст.9 п.1).



ПРОИЗВОДСТВО ПРОДУКЦИИ В НАТУРАЛЬНОМ ВЫРАЖЕНИИ

декабрь 2022 г. в % к декабрю 2021 г.



Полуфабрикаты мясные,
мясосодержащие,
охлажденные, замороженные

2 458,8 т
▲ 110,0%



Сыры

479,2 т
▲ 103,0%



Изделия хлебобулочные
недлительного хранения

2 308,4 т
▲ 105,6%



Спецодежда

1 100,5 тыс.штук
▼ 47,6%



Фанера

21 741 м³
▼ 84,3%



Трубы, профили пустотелые и их
фитинги стальные

23 330 т
▲ в 1,9р.



Автокраны

...¹⁾
▲ 114,1%



Ювелирные изделия

8 503,8 млн.рублей
▲ 109,6%



Электроэнергия

1 788,1 млн кВт.ч
▲ 109,0%

¹⁾ Данные не публикуются в целях обеспечения конфиденциальности первичных статистических данных, полученных от организаций, в соответствии с Федеральным законом от 29.11.2007 г. №282-ФЗ «Об официальном статистическом учете и системе государственной статистики в Российской Федерации» (ст.4 п.5; ст.9 п.1).





ПРОИЗВОДСТВО ПРОДУКЦИИ В НАТУРАЛЬНОМ ВЫРАЖЕНИИ

декабрь 2022 г. в % к ноябрю 2022 г.



Полуфабрикаты мясные,
мясосодержащие,
охлажденные, замороженные

2 458,8 т

▲ 113,2



Сыры

479,2 т

▲ 117,3%



Изделия хлебобулочные
недлительного хранения

2 308,4 т

▲ 105,2%



Спецодежда

1 100,5 тыс.штук

▼ 86,6



Фанера

21 741 м³

▲ 114,6%



Трубы, профили пустотелые и их
фитинги стальные

23 330 т

▼ 94,3%



Автокраны

...¹⁾

▲ 109,0%



Ювелирные изделия

8 503,8 млн.рублей

▲ 124,6%



Электроэнергия

1 788,1 млн кВт.ч

▲ 115,6%

¹⁾ Данные не публикуются в целях обеспечения конфиденциальности первичных статистических данных, полученных от организаций, в соответствии с Федеральным законом от 29.11.2007 г. №282-ФЗ «Об официальном статистическом учете и системе государственной статистики в Российской Федерации» (ст.4 п.5; ст.9 п.1).